

2015 年 4 月全国市场主体发展报告

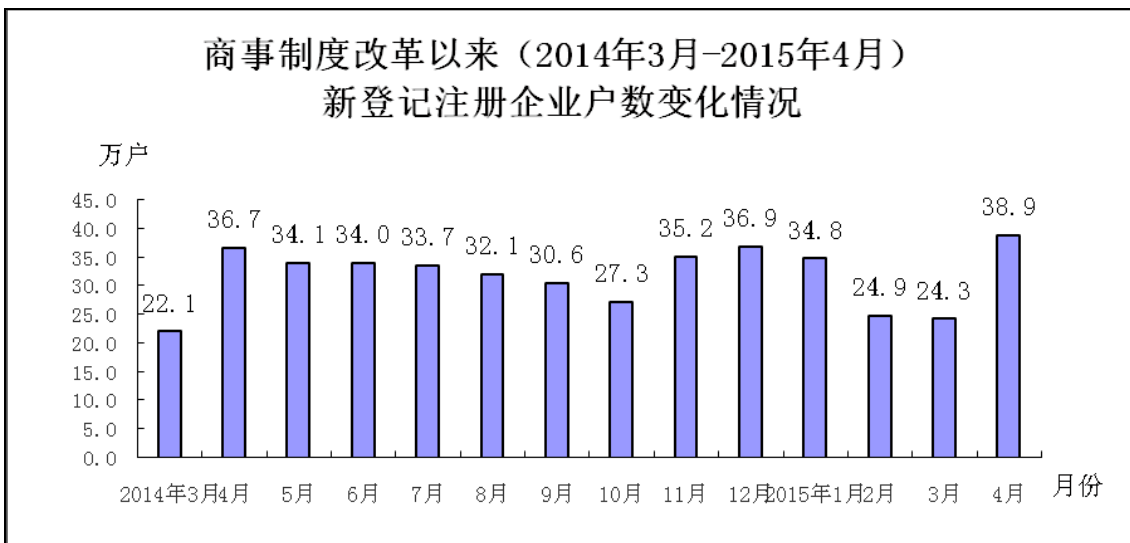
2015 年 4 月，全国市场主体稳步发展，新登记注册企业保持增长态势，个体工商户快速增长。

一、新登记注册企业保持增长态势，个体工商户快速增长

4 月，全国新登记注册市场主体 134.6 万户，同比增长 12.0%，注册资本（金）2.2 万亿元¹，同比下降 6.0%。其中，企业 38.9 万户，同比增长 5.9%，注册资本（金）2.1 万亿元，同比下降 7.1%；个体工商户 93.5 万户，同比增长 17.1%，资金数额 1252.2 亿元，同比增长 69.1%；农民专业合作社 2.2 万户，同比下降 39.5%，出资总额 549 亿元，同比下降 40.2%。

1-4 月，全国新登记注册市场主体 406.6 万户，同比增长 13.5%；注册资本（金）7.4 万亿元，增长 40.3%。其中，企业 123.3 万户，增长 26.2%，注册资本（金）6.9 万亿元，增长 44.9%。

¹外商投资企业注册资本的货币单位原为美元，各年注册资本数按数据分析当日汇率折算。2015 年 4 月底数据按美元对人民币汇率 6.1137 折算，下同。



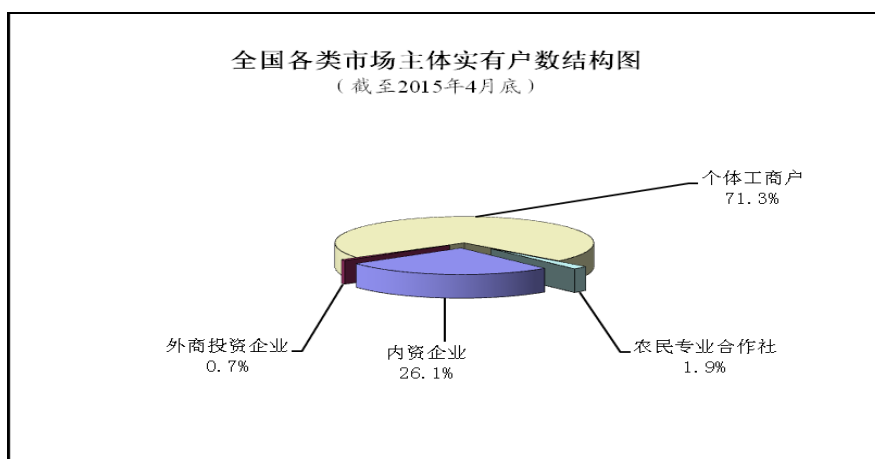
二、全国实有市场主体稳步增长

截至4月底，全国实有各类市场主体7204.6万户，比上月底增长1.1%，注册资本（金）142.5万亿元，增长3.0%。

企业1927.6万户，比上月底增长1.8%，注册资本（金）136.3万亿元，增长3.1%。内资企业1880.8万户，增长1.9%，注册资本（金）121.6万亿元，增长3.3%，其中，私营企业1653.8万户，增长2.2%，注册资本（金）69.3万亿元，增长5.4%；外商投资企业46.8万户，增长0.3%，注册资本14.7万亿元，增长0.8%。

个体工商户5139.8万户，比上月底增长0.8%，资金数额3.2万亿元，增长1.9%。

农民专业合作社137.3万户，比上月底增长1.8%，出资总额3万亿元，增长2.1%。

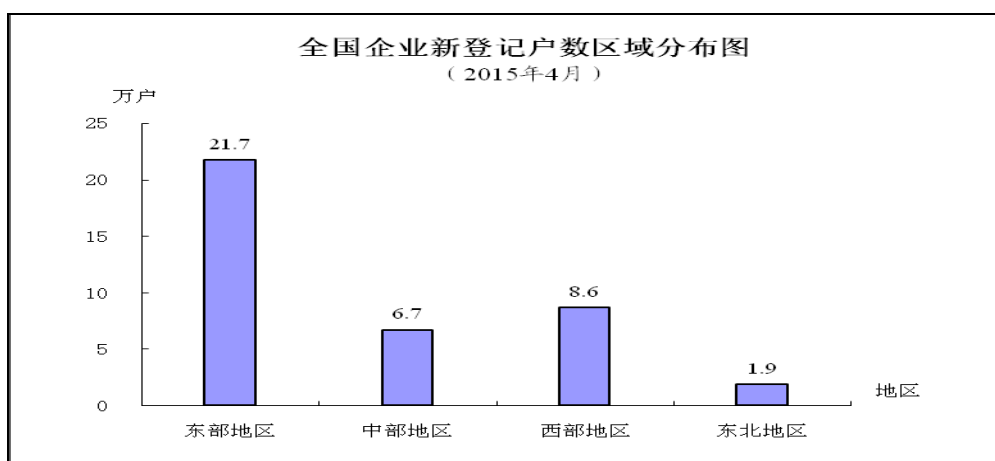


三、全国新登记注册市场主体发展特点

一是企业同比继续增长。4月，全国新登记注册内资企业38.6万户，同比增长6.0%。其中私营企业37.1万户，增长6.7%，占内资企业总数的96.2%。外商投资企业0.3万户，下降0.7%。

二是产业结构持续优化。4月，全国新登记注册企业在三次产业数量分别为1.8万户、6.3万户、30.8万户，分别占新登记注册企业总数的4.7%、16.2%、79.1%。其中，第三产业新登记注册企业户数同比增长8.6%。

三是西部地区企业增长较快。4月，全国新登记注册企业在东、中、西、东北部地区分别为21.7万户、6.7万户、8.6万户、1.9万户，同比增速分别为4.8%、-4.5%、21.8%、-3.0%。



四是企业在信息技术等现代服务业高速增长。从行业看，4月，企业在信息传输、软件和信息技术服务业新登记注册 2.1 万户，同比增长 46.4%，文化、体育和娱乐业 0.9 万户，增长 56.1%，教育 0.1 万户，增长 79.2%，卫生和社会工作 0.1 万户，增长 50.9%。

五是全国新登记注册外商投资企业数量有所回落。4月，全国新登记注册外商投资企业 0.3 万户，同比下降 0.7%。外资新增投资总额 221.5 亿美元，注册资本 160.5 亿美元，其中外方认缴 122.1 亿美元，同比分别下降 20.5%、1.8%和 4.9%。

六是新增个体私营经济从业人员快速增长，成为吸纳新增就业的主渠道。截至 4 月底，全国个体私营经济从业人员实有 2.6 亿人，比 2014 年底增加 998.9 万人，增长 4.0%。其中，第三产业个体私营经济从业人员增加最多，实有 1.9 亿人，比 2014 年底增加 789.8 万人，占增加总量的 79.1%。